



## Ултразвукова вана за грамофонни плочи PS30 AL

Цена с вкл. ДДС	<b>959 лв</b>
Цена без ДДС	<b>799 лв</b>
Наличност	<b>Наличен</b>
Време за доставка	<b>24 часа</b>
Каталожен номер	<b>10197</b>
Код на производителя	<b>UCAL-30-6</b>

### Описание на продукта

#### Уред за пране на плочи PS30 AL

Гореспоменатият ултразвуков почистващ уред е незаменим за колекционери и аудиофили, които оценяват уникалния звук на виниловите плочи, които все още са широко разпространени, и искат да се грижат правилно за състоянието на своите плочи.

Ръчното почистване на **винилови плочи** може да бъде уморително и е трудно да се почистят изцяло браздите само с кърпа или гъба.

**Ултразвуковият почистващ уред пести енергия**, благодарение на въртящия се аксесоар, почистването става много лесно и ефективно.

Най-важното е, че почистването не влияе на качеството на звука.  
Закрепяме плочите, налива се вода с препарат и след няколко минути плочите ни са напълно чисти.


Освен това, **комплектът включва полезни аксесоари** за подпомагане на процеса на почистване на плочите.


**Ултразвуковият почистващ уред PS 30AL се отличава с изолирани преобразуватели, които осигуряват допълнителна безопасност при употреба на уреда. Големият диаметър на преобразувателите осигурява по-добър резултат при почистването и увеличава ефективността. Подложката е изработена от висококачествена стомана. Можем да регулираме времето за работа и температурата, като по този начин имаме пълен контрол върху процеса на почистване и параметрите са видими на LCD екрана. Можем да регулираме мощността и чрез въртящото се копче.**

#### Принцип на почистване с ултразвуков почистващ уред:

Течността в ултразвуковия почистващ уред достига до всички места, които не могат да бъдат почистени механично. Чрез действието на ултразвука в течността се образуват микроскопични балончета, които, избухвайки по стените на почиствания елемент, го почистват в дълбочина. Ефективността на почистването се увеличава, като елементът се

постави възможно най-близо до ултразвуковите генератори.





---

**Процес на почистване на винилови плочи:**

**Първа стъпка:** Поставете уреда на хоризонтална повърхност, свържете го с електрическата мрежа, поставете стойката напълно на задната част на уреда и я закрепете с два винта.

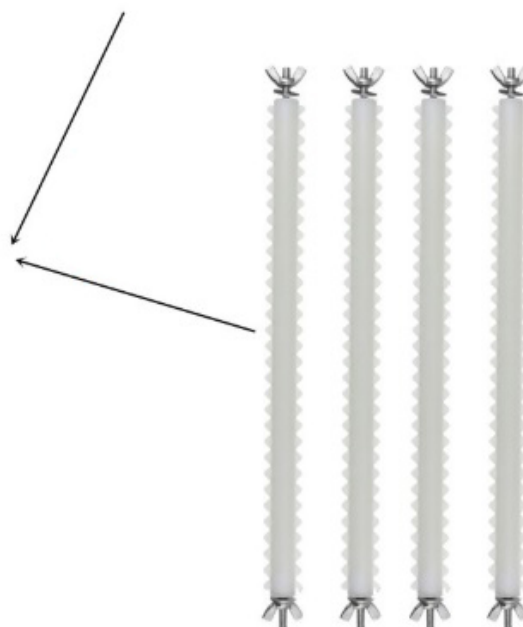


**Втора стъпка:** Преди да поставите плочите, развийте гайката, поставете бялата уплътнителна шайба, поставете плочите, поставете отново бялата уплътнителна шайба и затегнете гайката, поставете долния накрайник и го закрепете.

**Трета стъпка:** Изсипете вода в резервоара и потопете половината от плочата във водата. Не използвайте разтвори за почистване на плочи. Свържете стойката с адаптера. Плочата ще започне да се върти, когато стойката бъде включена.

**Четвърта стъпка:** Стартирайте почистването с ултразвук, настройте времето на 12-15 минути, изсушете плочата след почистването и слушайте дали издава шум. Ако не, това означава, че времето за почистване е било достатъчно. Настройте температурата на 35°C.

**Пета стъпка:** Повдигнете накрайника до най-високата му позиция. Оставете го да се върти още 5-10 минути след ултразвуковото почистване, за да премахнете останалата вода.

**Шеста стъпка:** Изсушете плочите след почистването върху стойката. Плочите могат да бъдат изсушени с помощта на сешоар (пластмасов тип) или с гъба.



---

**Технически спецификации:**

- Честота на ултразвук: 40 kHz
- Мощност на ултразвук: 180 W
- Време за цикъл: 1-30 минути
- Размери на подложката (ДхШхВ): 330x180x270 мм
- Капацитет на резервоара: 6 L
- Мощност на нагревателя: 200 W
- Температурен диапазон: 20-80 °C
- Отводен вентил: Да
- Тегло: 8 кг

- **Захранване: 230V AC50Hz**

---

**Комплектът включва:**

- **Стойка за сушене**
- **Държач с въртяща ос**
- **Гумена тръба**
- **Гъба + Полираща кърпа**
- **Шрафотвор**

